

## Video institucional INEC

Tiempo de duración: 4 a 5 minutos


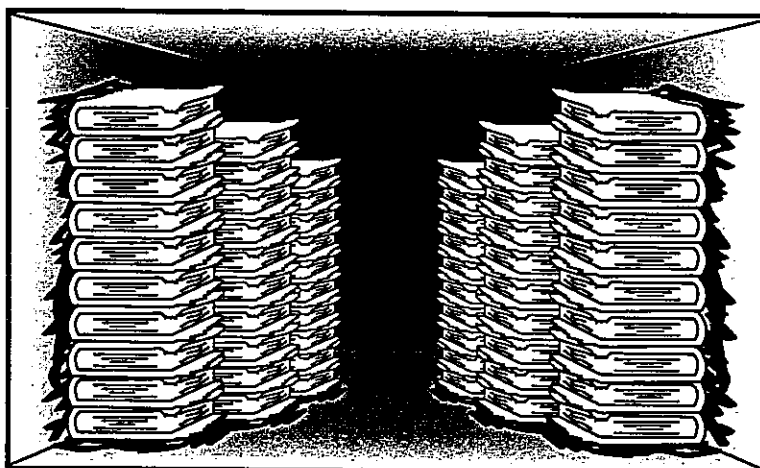
### LOCUCIÓN

#### ESCENA 1

Desde hace 30 años, el Ecuador no cuenta con estadísticas precisas de sus actividades productivas y comerciales más significativas.

### TENTATIVAS IMÁGENES

#### ARCHIVOS INEC








## LOCUCIÓN

### ESCENA 2

Las **impresiones** respecto a sus reales potencialidades económicas se presentan con regularidad.

## TENTATIVAS IMÁGENES




## LOCUCIÓN


## TENTATIVAS IMÁGENES

### ESCENA 3

Por ello, desde el 2008, el Instituto Nacional de Estadística y Censos, INEC, empezó a diseñar el Censo Nacional Económico 2010, el cual lo efectuó entre septiembre, octubre y noviembre del año pasado.



PG



PM

### ESCENA 4

El INEC ha procesado en tiempo record la información recogida.




## LOCUCIÓN

### ESCENA 5

Hoy se cuenta con un mapeo productivo nacional, desde donde se pueden identificar las fortalezas productivas, comerciales o de servicios existentes.

## TENTATIVAS IMÁGENES




PP

Este mapeo es único en el Ecuador, y sirve para dinamizar todas las investigaciones estadísticas, al poseer datos más representativos acerca del aparato productivo nacional.



PG




PG

## LOCUCIÓN

### ESCENA 6

Usted puede acceder a esta información de manera sencilla, a través de los diferentes canales del INEC, principalmente ingresando a la página [www.censos2010.gob.ec](http://www.censos2010.gob.ec) y descargar, sin trámites, información concerniente a las actividades económicas más rentables, los sectores productivos de mayor cobertura nacional o nichos de mercados en auge, entre otros.

## TENTATIVAS IMÁGENES



## ANIMACIÓN




## LOCUCIÓN

### ESCENA 7


Los datos facilitados por el INEC le ayudarán a mejorar sus inversiones, modificar su tipo y concepto de negocio o hacer más provechosa su presencia en el mercado.

## TENTATIVAS IMÁGENES

### ANIMACIÓN



### ANIMACIÓN






## LOCUCIÓN

### ESCENA 8

Recuerde que la información disponible está protegida por la Ley de Estadística, es decir, usted puede acceder a ella, sin posibilidades de conocer el perfil de los informantes.

## TENTATIVAS IMÁGENES






## LOCUCIÓN


### ESCENA 9

A mediados del 2011, el INEC realizará una encuesta complementaria a los datos del mapeo productivo en vigencia.

## TENTATIVAS IMÁGENES



PG




PM

## LOCUCIÓN

## TENTATIVAS IMÁGENES

### ESCENA 10

Con sus resultados, se conocerá a profundidad las dinámicas productivas del Ecuador, sectorialmente.



### ESCENA 11

Así, las empresas tendrán aún más información para tomar mejores decisiones en función de prolongar sus ganancias, al saber cómo se mueve el entorno en el cual operan.

